



Comment lire ou envoyer un message écrit avec son téléphone mobile ?

SMS 



le SMS

mode d'emploi

c'est :

(Short Message Service)

Un message texte que vous pouvez envoyer depuis votre mobile sur le mobile d'un correspondant de votre choix.



“ Tu me manques. ”



“ Réunion à 10h salle 28. ”

son côté pratique :


Les SMS sont utiles pour communiquer sans déranger.

l'équipement nécessaire :

un mobile (tous les mobiles permettent d'envoyer un SMS).

pour lire un SMS



1. Lorsque vous recevez un SMS, une  apparaît sur l'écran de votre mobile.



2. Sélectionnez "Messagerie".



3. Puis sélectionnez “Boîte de réception”, “Messages reçus” ou “Reçus ” selon votre mobile.



4. Appuyez sur la touche sous “Afficher”, “Choisir” ou “Lire”.

pour répondre à un sms (lorsque vous avez lu le message)



1. Appuyez sur la touche sous “Options” (inscrit à l’écran).



2. Sélectionnez “Répondre”.



3. Tapez votre message. Puis sélectionnez “Envoyer”, “Options” ou “Continuer”.

bon à savoir

La longueur d’un sms est de 160 caractères, soit environ 30 mots.



4. Sélectionnez “Envoyer”.

pratique

quelques abréviations utiles

bjr = bonjour

slt = salut

2M1 = demain

a+ = à bientôt

Kdo = cadeau

SVP = s’il vous plaît

pour envoyer un sms



1. Allez dans "Menu", selon le modèle de votre mobile :

- en pressant la **touche centrale** ou la touche "Ok"
- en pressant la touche située sous "Menu".



2. Sélectionnez "Messages". Puis sélectionnez, selon le modèle de votre mobile, "Nouveau message", "Ecrire message", "Créer", "Rédiger nouveau" ou "Rédiger".



3. Tapez votre message* à l'aide des touches de votre mobile. Puis sélectionnez "Envoyer", "Options" ou "Continuer".



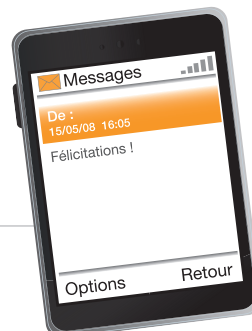
4. Pour ajouter le destinataire, indiquez le **numéro de votre correspondant** ou sélectionnez-le dans la liste des contacts. Puis **validez**.



5. Enfin, sélectionnez "Envoyer", "Options" ou "Continuer".

entraînez-vous

En envoyant un **sms gratuit** au **20525** avec la phrase "Ai-je réussi ?"



* Voir page suivante "Comment saisir votre message ?"

pour saisir un message ?

Selon votre mobile, il existe plusieurs manières de composer un SMS :
le mode **alpha numérique** **Abc et 123** ou l'écriture "intuitive".
Vous pouvez passer de l'un à l'autre en appuyant sur la touche [#] ou [*]

L'écriture intuitive T9 vous permet de **taper plus rapidement votre message SMS**, en appuyant une seule fois sur chaque touche de votre clavier.

Grâce à ce procédé votre mobile reconnaît automatiquement les lettres correspondantes et vous propose des mots.

Exemple : pour écrire "chat" tapez sur les touches [2], [4], [2] et [8].
Pour en savoir plus, reportez-vous au guide d'utilisation de votre mobile.

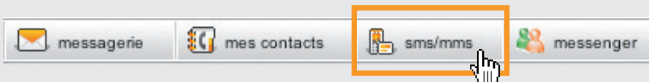
Pour débiter, choisissez le mode Abc.

- Les lettres s'obtiennent par pressions successives des touches de 2 à 9 : pour saisir [a] appuyez une fois sur la touche [2], pour le [b] appuyez deux fois sur la touche [2] etc...
- Les lettres accentuées s'obtiennent par pressions successives sur la touche correspondante : pour obtenir [ù] appuyez 6 fois sur la touche [8], pour [à] 5 fois sur [2].
- Les chiffres s'obtiennent par longue pression sur la touche correspondante.
- Effacer un caractère : appuyez sur la touche [C] ou la touche sous "Effacer".
- Insérer un espace : repérez le symbole " _ " sur une des touches du clavier.
- Saisir une ponctuation : appuyez une ou plusieurs fois sur la touche "1".
- Ajouter un caractère spécial : appuyez sur la touche [1], [0], [#] ou [*] selon votre mobile.

pratique

le sms via le site internet d'Orange

- Rendez-vous sur www.orange.fr > rubriques **WEB SMS gratuit** ou > forfait **WEB SMS**.



- Créez un **compte personnel** si vous n'en avez pas encore.
- Rédigez votre message, entrez le numéro de mobile du destinataire, cliquez sur "**Envoyez votre message**".
- Votre correspondant le reçoit instantanément.

sinon, dictez votre sms

- Composez le **767**
- Puis **dictez votre message** à un serveur vocal.
- Votre message vocal sera retranscrit et envoyé à votre correspondant.

Un conseil, une question ?

votre service clients est à votre disposition du lundi au samedi de 8h à 20h au :

- **700** depuis votre mobile (tarifs variables selon l'offre choisie. Voir fiche tarifaire en vigueur)**
- **3970** depuis un téléphone fixe***
- sur www.orange.fr rubrique **mon compte**

** Le temps d'attente avant la mise en relation avec votre conseiller est gratuit si vous appelez le 700 depuis notre réseau à partir de votre mobile Orange.

*** Le temps d'attente avant la mise en relation avec votre conseiller est gratuit depuis une ligne fixe France Télécom. Appel tarifé au prix d'une communication locale soit 0,078€ de coût de connexion puis 0,028€ par minute en heures pleines et 0,014€ par minute en heures creuses depuis une ligne fixe France Télécom. Si l'appel est passé depuis une ligne d'un autre opérateur, consultez ses tarifs.